









- POZNÁMKY:**
- Všetky prípadné zmeny projektu je treba pred ich realizáciou prekonzultovať s autormi projektu. ich realizácia je možná iba na základe písomného súhlasu.
 - Prípadné nejasnosti, resp. nezrovnalosti v projekte je treba bezodkladne oznámiť zodpovednému projektantovi.
 - Projektované rozmery všetkých stavebných výrobkov a konštrukcií je treba pred ich zhotovením overiť premeraním priamo na stavbe.
 - Dielenskú dokumentáciu treba predložiť zodpovednému projektantovi na schválenie.
 - Štandard objednávaného materiálu musí dodávateľ prekonzultovať s architektom a jeho objednávka je možná len na základe písomného súhlasu architekta, v opačnom prípade architekt nezodpovedá za tieto štandardy.
 - Pri realizácii treba postupovať s maximálnou presnosťou a veľkým dôrazom na kvalitu.
 - Všetky zariadenia musia obsahovať potrebné súčasti, tak aby zhotovený predmet dodávky bol užívania schopný v plnom rozsahu

<div><div>Investor:</div><div>Obec Kostolná pri Dunaji Kostolná pri Dunaji č. 59 903 01</div><div>Zodpovedný projektant:</div><div>Ing.arch. Zuzana Kierulfová, Hrubý Šúr 15, 925 25, okr. Senec, zkierulfova@gmail.com, +421 905 514 725, www.createrra.sk</div><div>Spracoval:</div><div>Ing. arch. Zuzana Kierulfová;</div></div> <td rowspan="4"><div></div></td> <td colspan="3"><div><div>Názov projektu:</div><div>Zateplenie Pohostinstva K.ú. Kostolná pri Dunaji;</div><div>Obsah výkresu:</div><div>Tabuľka vnútorných výplní otvorov</div></div></td> <td><div>výkres: 297/210</div></td>	<div></div>	<div><div>Názov projektu:</div><div>Zateplenie Pohostinstva K.ú. Kostolná pri Dunaji;</div><div>Obsah výkresu:</div><div>Tabuľka vnútorných výplní otvorov</div></div>			<div>výkres: 297/210</div>
		<div><div>Časť PD:</div><div>Tabuľka vnútorných výplní otvorov</div><div>Stupeň PD:</div><div>Dokumentácia pre stavebné povolenie</div></div>			<div></div>
		<div><div>Dátum:</div><div>08/2024</div></div>	<div><div>Číslo výkresu:</div><div>E.1.25</div></div>	<div><div>Číslo paré:</div></div>	




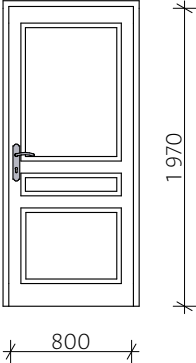
Zoznam vnútorných výplní otvorov

Ozn.		D10	D11		D20
Počet		1	2	4	2
Jméno domovského podlaží		1.NP	1.NP	1.NP	1.NP
Pohled ze strany otevření					
Rozmer	Výška	1 970	1 970	1 970	1 970
	Šírka	600	600	600	700
Tloušťka zdi		100	100	100	100
Orientácia		L	L	P	L
Popis		Drevené dvere s historickým reliéfom	Drevené dvere s historickým reliéfom	Drevené dvere s historickým reliéfom	Drevené dvere s historickým reliéfom
Typ zárubne		Obložková zárubeň drevená	Obložková zárubeň drevená	Obložková zárubeň drevená	Obložková zárubeň drevená
Materiál zárubne		MDF	MDF	MDF	MDF
Otváranie dverného kridla		Otočné	Otočné	Otočné	Otočné
Materiál dverného kridla		MDF	MDF	MDF	MDF
Povrch dverného kridla		Lakované	Lakované	Lakované	Lakované
Farba		Biela	Biela	Biela	Biela
Presklenie		Plné (bez presklenia)	Plné (bez presklenia)	Plné (bez presklenia)	Plné (bez presklenia)
Kovanie dverí		Štítové kovanie	Štítové kovanie	Štítové kovanie	Štítové kovanie
Zámka		Cylindrická	WC motýlik	Cylindrická	Cylindrická
Požiarna odolnosť		--	--	--	--
Trieda bezpečnosti		--	--	--	--
Poznámky					




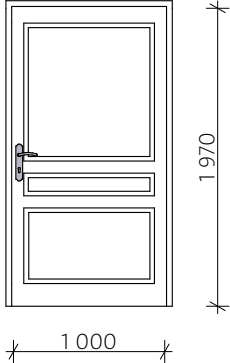
Zoznam vnútorných výplní otvorov

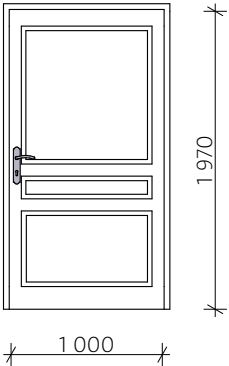
Ozn.		D20			D21
Počet		2	2	2	1
Jméno domovského podlaží		1.NP	2.NP	2.NP	2.NP
Pohled ze strany otevření					
Rozmer	Výška	1 970	1 970	1 970	1 970
	Šírka	700	700	700	700
Tloušťka zdi		100	100	100	100
Orientácia		P	L	P	P
Popis		Drevené dvere s historickým reliéfom	Drevené dvere s historickým reliéfom	Drevené dvere s historickým reliéfom	Drevené dvere s historickým reliéfom
Typ zárubne		Obložková zárubeň drevená	Obložková zárubeň drevená	Obložková zárubeň drevená	Obložková zárubeň drevená
Materiál zárubne		MDF	MDF	MDF	MDF
Otváranie dverného kridla		Otočné	Otočné	Otočné	Otočné
Materiál dverného kridla		MDF	MDF	MDF	MDF
Povrch dverného kridla		Lakované	Lakované	Lakované	Lakované
Farba		Biela	Smrek biely RAL 9016	Smrek biely RAL 9016	Smrek biely RAL 9016
Presklenie		Plné (bez presklenia)	Plné (bez presklenia)	Plné (bez presklenia)	Plné (bez presklenia)
Kovanie dverí		Štítové kovanie	Štítové kovanie	Štítové kovanie	Štítové kovanie
Zámka		Cylindrická	Cylindrická	Cylindrická	WC motýlik
Požiarna odolnosť		--	--	--	--
Trieda bezpečnosti		--	--	--	--
Poznámky					

Zoznam vnútorných výplní otvorov

Ozn.		D21	D22	D30	
Počet		1	1	1	1
Jméno domovského podlaží		2.NP	1.NP	2.NP	2.NP
Pohled ze strany otevření					
Rozmer	Výška	1 970	1 970	1 970	1 970
	Šírka	700	700	800	800
Tloušťka zdi		200	400	200	200
Orientácia		P	L	L	P
Popis		Drevené dvere s historickým reliéfom	Drevené dvere s historickým reliéfom	Drevené dvere s historickým reliéfom	Drevené dvere s historickým reliéfom
Typ zárubne		Obložková zárubeň drevená	Obložková zárubeň drevená	Obložková zárubeň drevená	Obložková zárubeň drevená
Materiál zárubne		MDF	MDF	MDF	MDF
Otváranie dverného kridla		Otočné	Otočné	Otočné	Otočné
Materiál dverného kridla		MDF	MDF	MDF	MDF
Povrch dverného kridla		Lakované	Lakované	Lakované	Lakované
Farba		Smrek biely RAL 9016	Smrek biely RAL 9016	Smrek biely RAL 9016	Biela
Presklenie		Plné (bez presklenia)	Plné (bez presklenia)	Plné (bez presklenia)	Plné (bez presklenia)
Kovanie dverí		Štítové kovanie	Štítové kovanie	Štítové kovanie	Štítové kovanie
Zámka		WC motýlik	Cylindrická	Cylindrická	Cylindrická
Požiarna odolnosť		--	--	--	--
Trieda bezpečnosti		--	--	--	--
Poznámky					

Zoznam vnútorných výplní otvorov

Ozn.		D30	D31	D32	D50
Počet		1	1	1	1
Jméno domovského podlaží		2.NP	1.NP	1.NP	1.NP
Pohľad ze strany otvorení					
Rozmer	Výška	1 970	1 970	1 970	1 970
	Šírka	800	800	800	1 000
Tloušťka zdi		200	190	150	600
Orientácia		P	P	L	P
Popis		Drevené dvere s historickým reliéfom	Drevené dvere s historickým reliéfom	Drevené dvere s historickým reliéfom	Drevené dvere s historickým reliéfom
Typ zárubne		Obložková zárubeň drevená	Obložková zárubeň drevená	Obložková zárubeň drevená	Obložková zárubeň drevená
Materiál zárubne		MDF	MDF	MDF	MDF
Otváranie dverného kridla		Otočné	Otočné	Otočné	Otočné
Materiál dverného kridla		MDF	MDF	MDF	MDF
Povrch dverného kridla		Lakované	Lakované	Lakované	Lakované
Farba		Smrek biely RAL 9016	Biela	Biela	Biela
Presklenie		Plné (bez presklenia)	Plné (bez presklenia)	Plné (bez presklenia)	Plné (bez presklenia)
Kovanie dverí		Štítové kovanie	Štítové kovanie	Štítové kovanie	Štítové kovanie
Zámka		Cylindrická	Cylindrická	Cylindrická	Cylindrická
Požiarna odolnosť		--	--	--	--
Trieda bezpečnosti		--	--	--	--
Poznámky					

Zoznam vnútorných výplní otvorov		
Ozn.		D50
Počet		1
Jméno domovského podlaží		1.NP
Pohled ze strany otevření		
Rozmer	Výška	1 970
	Šírka	1 000
Tloušťka zdi		600
Orientácia		P
Popis		Drevené dvere s historickým reliéfom
Typ zárubne		Obložková zárubeň drevená
Materiál zárubne		MDF
Otvárenie dverného krídla		Otočné
Materiál dverného krídla		MDF
Povrch dverného krídla		Laminátové CPL
Farba		Smrek biely RAL 9016
Presklenie		Plné (bez presklenia)
Kovanie dverí		Štítové kovanie
Zámka		Cylindrická
Požiarna odolnosť		--
Trieda bezpečnosti		--
Poznámky		